

République de Guinée

Travail – Justice – Solidarité

Agence de Promotion des Investissements Privés (APIP – GUINEE)

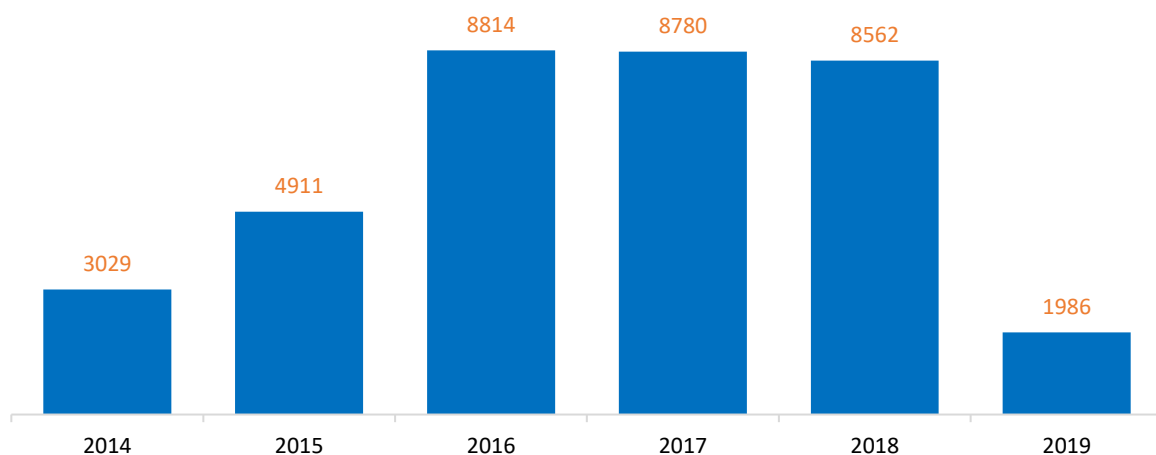


STATISTIQUES DES CRÉATIONS
D'ENTREPRISES A L'APIP DE
JANVIER 2014 À FEVRIER 2019

I. Totaux des créations annuelles d'entreprises entre janvier 2014 et février 2019

| ANNEE | Total créations |
|--------------|-----------------|
| 2014 | 3029 |
| 2015 | 4911 |
| 2016 | 8814 |
| 2017 | 8780 |
| 2018 | 8562 |
| 2019 | 1986 |
| TOTAL | 36082 |

Illustration des totaux des créations annuelles d'entreprises



II. Totaux des créations par forme juridique

| Forme Juridique | Total créations |
|-----------------|-----------------|
| IND | 25361 |
| SARL / SARLU | 9649 |
| GIE | 226 |
| SA / SAU | 548 |
| SUCC | 247 |
| SCI / SCP* | 10 |
| SAS / SASU* | 39 |
| BR / BL* | 2 |
| TOTAL | 36082 |

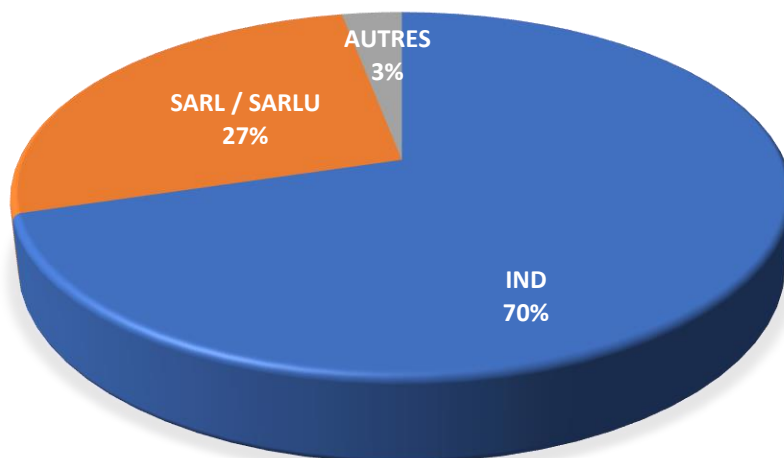
*SCI : Société Civile Immobilière ;

*SCP : Société Civile Professionnelle ;

*SAS : Société par Action Simplifiée ; *SASU : Société par Action Simplifiée Unipersonnelle ;

*BR : Bureau de Représentation ; *BL : Bureau de Liaison

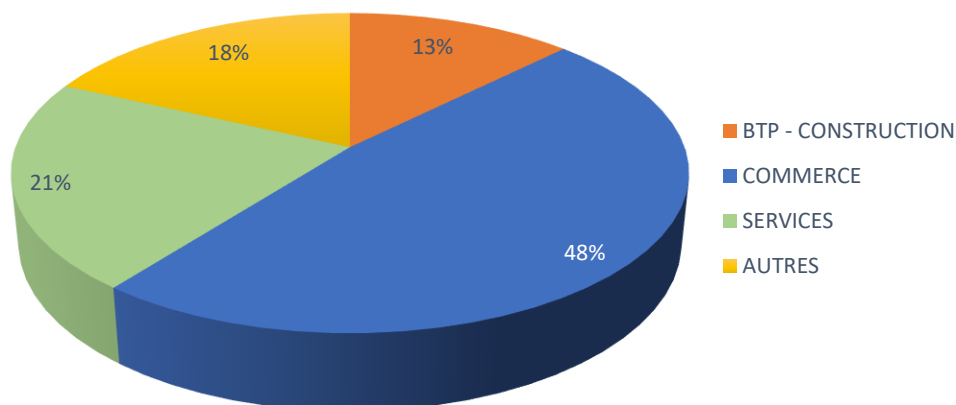
Repartition du total des créations d'entreprises par forme juridique



III. Nombre total d'entreprises créées par secteur d'activité

| Secteurs d'activités | Nombre de créations |
|-----------------------------|---------------------|
| BTP - CONSTRUCTION | 4546 |
| COMMERCE | 17311 |
| COMMUNICATION & TIC | 981 |
| PRESTATION DE SERVICES | 7687 |
| TRANSPORT & LOGISTIQUE | 1557 |
| ENERGIE & MINES | 905 |
| INDUSTRIES | 799 |
| TOURISME, HOTELLERIE & ART | 657 |
| AGRICULTURE ELEVAGE & PECHE | 1163 |
| INSTITUTIONS FINANCIERES | 45 |
| EDUCATION & SANTE | 290 |
| AUTRE | 141 |
| TOTAL | 36082 |

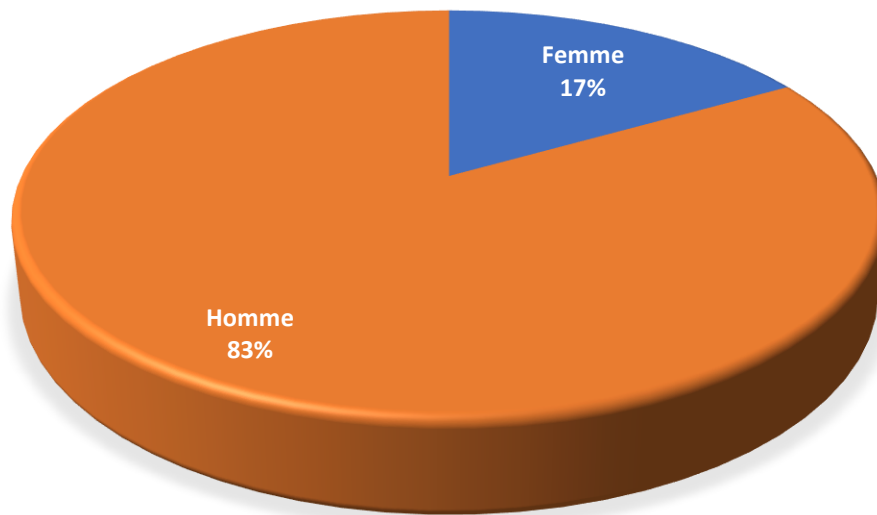
Représentation du total des créations d'entreprises par secteur d'activité



IV. Nombre d'entreprises créées suivant le genre du promoteur

| Genre du promoteur | Nombre de créations |
|--------------------|---------------------|
| Femme | 6047 |
| Homme | 30035 |
| TOTAL | 36082 |

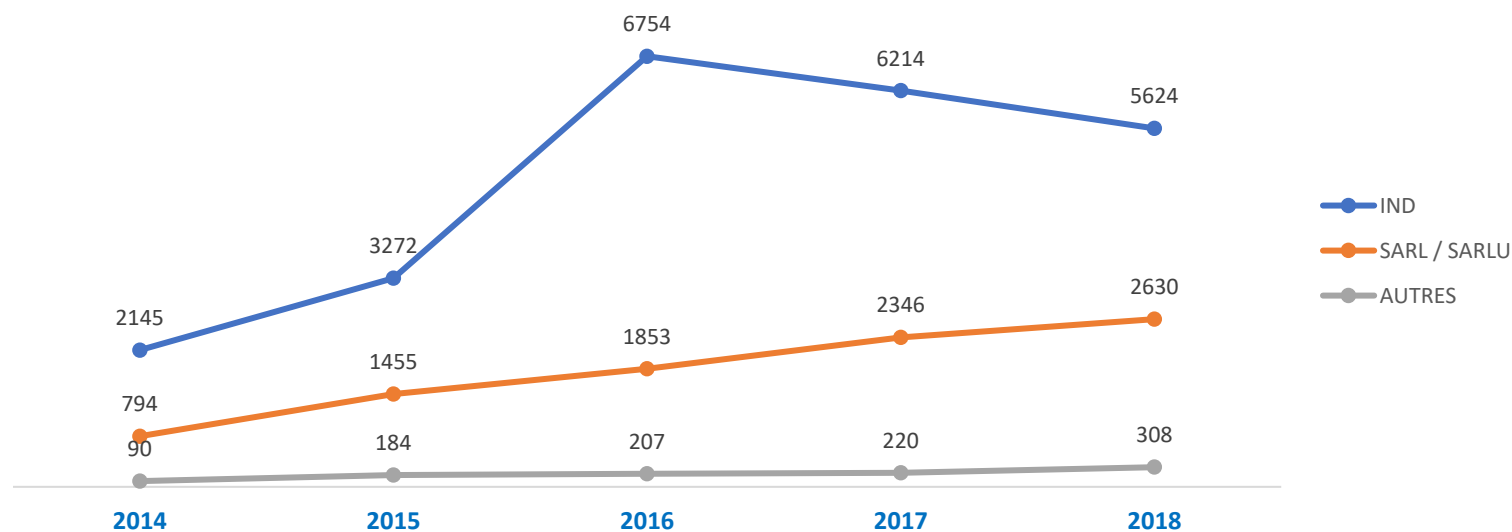
Représentation du total des créations d'entreprises par genre du promoteur



V. Nombre de créations par forme juridique suivant les années

| | 2014 | 2015 | 2016 | 2017 | 2018 | 2019 | TOTAL |
|--------------|-------------|-------------|-------------|-------------|-------------|-------------|--------------|
| IND | 2145 | 3272 | 6754 | 6214 | 5624 | 1352 | 25361 |
| SARL / SARLU | 794 | 1455 | 1853 | 2346 | 2630 | 571 | 9649 |
| GIE | 22 | 63 | 48 | 31 | 55 | 7 | 226 |
| SA / SAU | 49 | 85 | 113 | 128 | 142 | 31 | 548 |
| SUCC | 19 | 36 | 46 | 61 | 66 | 19 | 247 |
| SCI / SCP | 0 | 0 | 0 | 0 | 9 | 1 | 10 |
| SAS / SASU | 0 | 0 | 0 | 0 | 34 | 5 | 39 |
| BR / BL | 0 | 0 | 0 | 0 | 2 | 0 | 2 |
| TOTAL | 3029 | 4911 | 8814 | 8780 | 8562 | 1986 | 36082 |

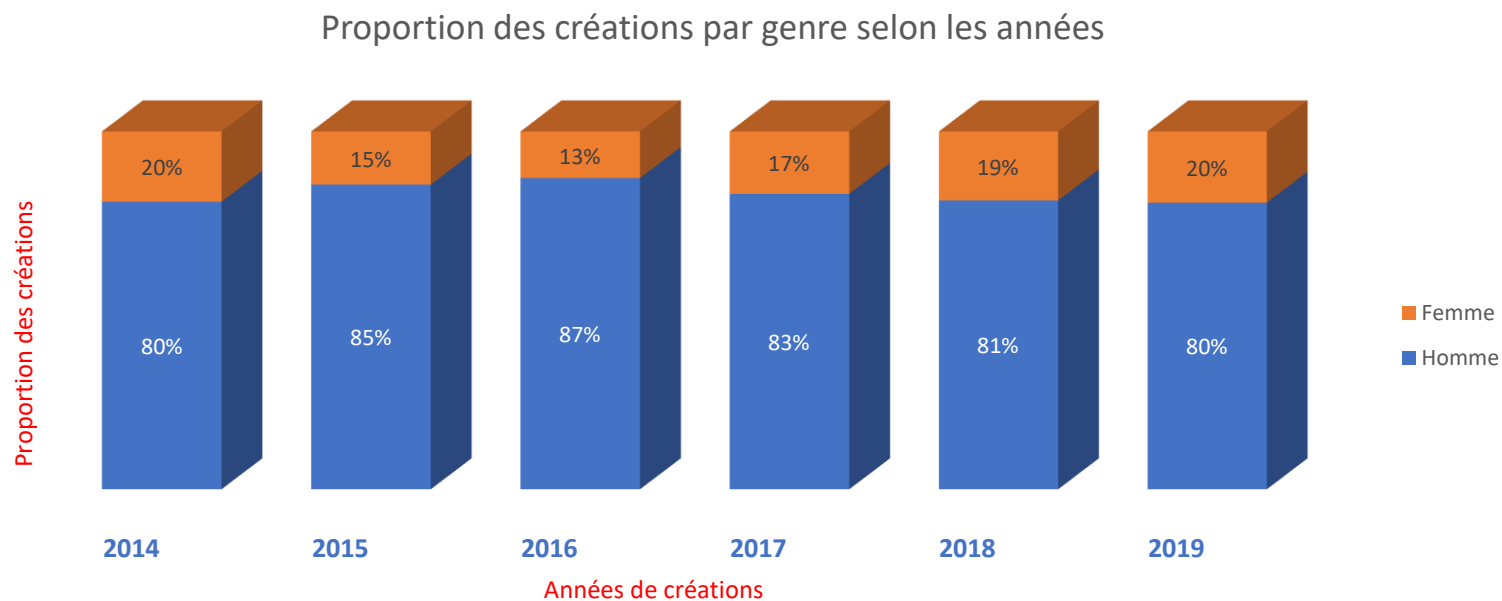
Evolution des créations par forme juridique suivant les années pour les années révolues



VI. Nombre de créations par an suivant le genre du promoteur

| | 2014 | 2015 | 2016 | 2017 | 2018 | 2019 | TOTAL |
|-------|------|------|------|------|------|------|-------|
| Femme | 595 | 730 | 1146 | 1532 | 1649 | 395 | 6047 |
| Homme | 2434 | 4181 | 7668 | 7248 | 6913 | 1591 | 30035 |
| TOTAL | 3029 | 4911 | 8814 | 8780 | 8562 | 1986 | 36082 |

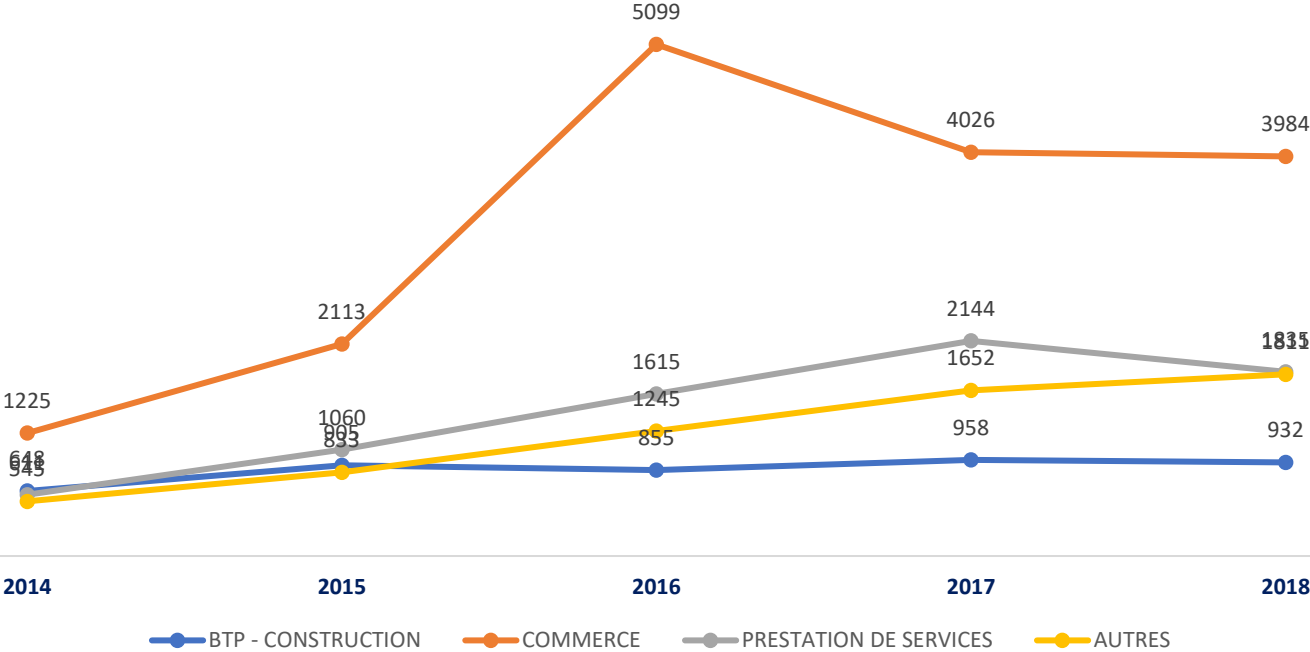
Evolution des créations par an suivant le genre du promoteur pour les années révolues



VII. Nombre de créations par an suivant les secteurs d'activité

| | 2014 | 2015 | 2016 | 2017 | 2018 | 2019 | TOTAL |
|-----------------------------|-------------|-------------|-------------|-------------|-------------|-------------|--------------|
| BTP - CONSTRUCTION | 648 | 905 | 855 | 958 | 932 | 248 | 4546 |
| COMMERCE | 1225 | 2113 | 5099 | 4026 | 3984 | 864 | 17311 |
| COMMUNICATION & TIC | 131 | 145 | 197 | 272 | 203 | 33 | 981 |
| PRESTATION DE SERVICES | 611 | 1060 | 1615 | 2144 | 1835 | 422 | 7687 |
| TRANSPORT & LOGISTIQUE | 92 | 184 | 272 | 384 | 518 | 107 | 1557 |
| ENERGIE & MINES | 85 | 130 | 179 | 279 | 195 | 37 | 905 |
| INDUSTRIES | 67 | 80 | 141 | 178 | 255 | 78 | 799 |
| TOURISME, HOTELLERIE & ART | 55 | 101 | 116 | 134 | 211 | 40 | 657 |
| AGRICULTURE ELEVAGE & PECHE | 80 | 127 | 239 | 264 | 320 | 133 | 1163 |
| INSTITUTIONS FINANCIERES | 9 | 4 | 14 | 11 | 7 | 0 | 45 |
| EDUCATION & SANTE | 19 | 47 | 58 | 86 | 62 | 18 | 290 |
| AUTRE | 7 | 15 | 29 | 44 | 40 | 6 | 141 |
| TOTAL | 3029 | 4911 | 8814 | 8780 | 8562 | 1986 | 36082 |

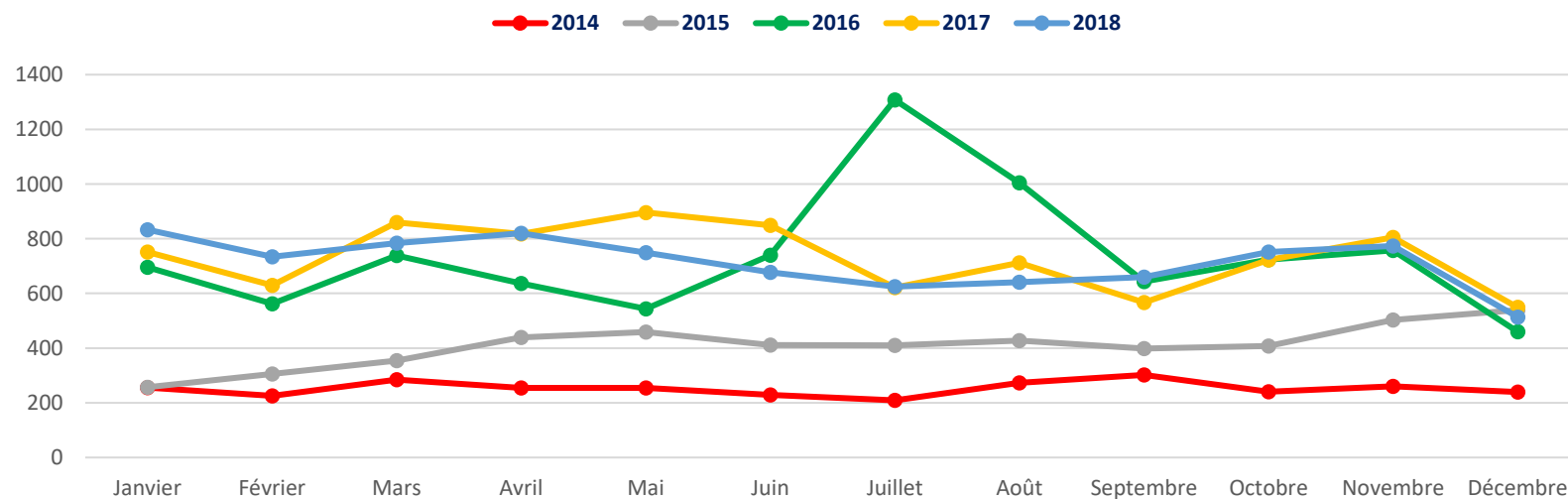
Evolution des creations par secteurs d'activité et par an pour les années révolues



VIII. Nombre d'entreprises créées par mois suivant les années

| | 2014 | 2015 | 2016 | 2017 | 2018 | 2019 | TOTAL |
|--------------|-------------|-------------|-------------|-------------|-------------|-------------|--------------|
| Janvier | 256 | 257 | 696 | 752 | 833 | 754 | 3548 |
| Février | 226 | 305 | 562 | 629 | 734 | 1232 | 3688 |
| Mars | 285 | 354 | 739 | 860 | 784 | | 3022 |
| Avril | 255 | 439 | 636 | 818 | 820 | | 2968 |
| Mai | 254 | 459 | 544 | 896 | 749 | | 2902 |
| Juin | 229 | 411 | 740 | 849 | 677 | | 2906 |
| Juillet | 209 | 410 | 1308 | 621 | 625 | | 3173 |
| Août | 273 | 428 | 1005 | 712 | 641 | | 3059 |
| Septembre | 302 | 398 | 643 | 567 | 660 | | 2570 |
| Octobre | 241 | 408 | 724 | 722 | 751 | | 2846 |
| Novembre | 260 | 503 | 757 | 805 | 774 | | 3099 |
| Décembre | 239 | 539 | 460 | 549 | 514 | | 2301 |
| TOTAL | 3029 | 4911 | 8814 | 8780 | 8562 | 1986 | 36082 |

Evolution mensuelle des creations entre 2014 et 2018



IX. Nombre d'entreprises créées par an suivant les formes juridiques et par genre du promoteur

| | 2014 | | 2015 | | 2016 | | 2017 | | 2018 | | 2019 | | TOTAL | |
|--------------|------------|-------------|------------|-------------|-------------|-------------|-------------|-------------|-------------|-------------|------------|-------------|-------------|--------------|
| | FEMME | HOMME | FEMME | HOMME | FEMME | HOMME | FEMME | HOMME | FEMME | HOMME | FEMME | HOMME | FEMME | HOMME |
| IND | 487 | 1658 | 538 | 2734 | 939 | 5815 | 1190 | 5024 | 1304 | 4320 | 328 | 1024 | 4786 | 20575 |
| SARL / SARLU | 96 | 698 | 171 | 1284 | 191 | 1662 | 331 | 2015 | 321 | 2309 | 61 | 510 | 1171 | 8478 |
| GIE | 6 | 16 | 9 | 54 | 5 | 43 | 2 | 29 | 4 | 51 | 1 | 6 | 27 | 199 |
| SA / SAU | 4 | 45 | 10 | 75 | 9 | 104 | 5 | 123 | 6 | 136 | 1 | 30 | 35 | 513 |
| SUCC | 2 | 17 | 2 | 34 | 2 | 44 | 4 | 57 | 7 | 59 | 4 | 15 | 21 | 226 |
| SCI / SCP | 0 | 0 | 0 | 0 | 0 | 0 | 0 | 0 | 2 | 7 | 0 | 0 | 2 | 7 |
| SAS / SASU | 0 | 0 | 0 | 0 | 0 | 0 | 0 | 0 | 5 | 29 | 0 | 5 | 5 | 34 |
| BR / BL | 0 | 0 | 0 | 0 | 0 | 0 | 0 | 0 | 0 | 2 | 0 | 0 | 0 | 2 |
| TOTAL | 595 | 2434 | 730 | 4181 | 1146 | 7668 | 1532 | 7248 | 1649 | 6913 | 395 | 1590 | 6047 | 30034 |