

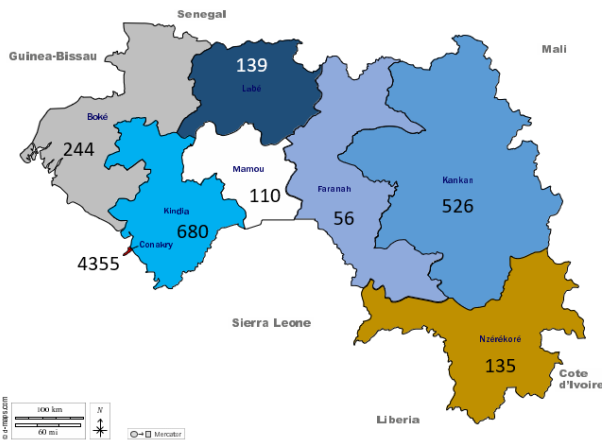
Statistiques de création d'entreprise - Avril 2023

1

Dans ce rapport, nous présentons les statistiques des **1235** entreprises créées au mois de Avril, ainsi que l'évolution des créations mensuelles en 2023 en faisant une comparaison avec les données de 2022.

Mois	Janvier	Février	Mars	Avril	Mai	Juin	Juillet	Août	Septembre	Octobre	Novembre	Décembre	TOTAL
2022	1420	1405	1546	1321	1409	1576	922	1315	1583	1489	1630	807	16423
2023	1857	1510	1658	1235									6260

2 Localisation par région des entreprises créées (Avril 2023) :



3 Etude comparative sur les formes juridiques

Avril 2023 vs Avril 2022

Courant Avril 2023, nous avons créé moins d'entreprises individuelles par rapport au même mois de l'année passée, ainsi que les SARL.

Forme juridique	avr-22	avr-23
Groupement d'Intérêt Economique	8	0
Entreprise Individuelle	916	884
Société Anonyme / Société Anonyme Unipersonnelle	10	7
Société à Responsabilité Limitée / Société à Responsabilité Limitée Unipersonnelle	368	319
Société par Action Simplifiée / Société par Action Simplifiée Unipersonnelle	9	11
Société Civile Immobilière / Société Civile Professionnelle	1	3
Succursale	9	11
Bureau de Représentation / Bureau de liaison	0	0
TOTAL	1321	1235

4 Etude comparative sur la création d'entreprises en Avril 2023 – Avril 2022

	Avril	Evolution
Année 2022	1321	-7%
Année 2023	1235	

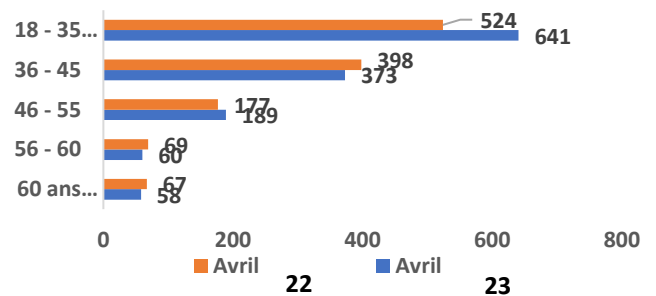
En avril 2023, nous enregistrons une baisse de **7 %** de la création d'entreprises comparé au mois d'avril 2022, cela pourrait s'expliquer par l'arrêt des travaux de saisie dossier pendant 3 jours au Guichet Unique suite à la panne d'internet survenu au cours de ce mois.

6 Création par GENRE Avril 2023 vs Avril 2022

GENRE	Femme	%	Homme	%	Total
Avril 2022	435	33%	886	67%	1321
Avril 2023	347	28%	888	72%	1235

Courant Avril 2023, nous constatons chez les femmes, une baisse de création d'entreprises avec une différence de **88 créations** par rapport au même mois de l'année dernière.

5 Statistique de création par d'entreprise par âge du promoteur



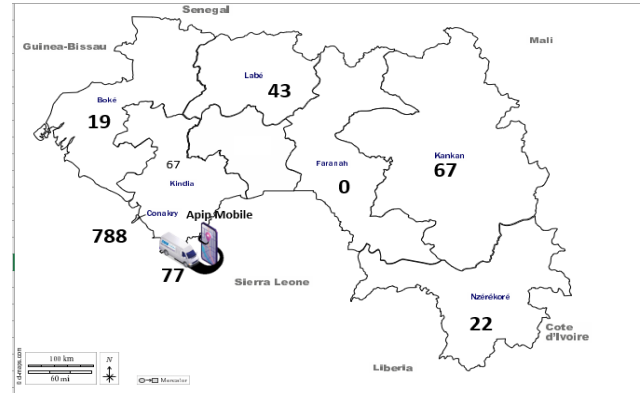
En Avril 2023, les jeunes entrepreneurs de 18 – 35 ans représentent la couche qui continue à créer plus d'entreprises en Guinée, comme l'a toujours été ces 3 dernières années.

7 Statistiques sur les IDE – Avril 2023:

ORIGINES	Avril-22	Avril-23
GUINEE	1211	1144
RESTE DE L'AFRIQUE	54	47
ASIE	36	27
EUROPE	12	13
AMERIQUE	8	3
OCEANIE	0	1

En Avril 2023, nous constatons chez les promoteurs étrangers une constance dans la création, ce qui explique une stabilité de l'intérêt des promoteurs étrangers pour le marché guinéen.

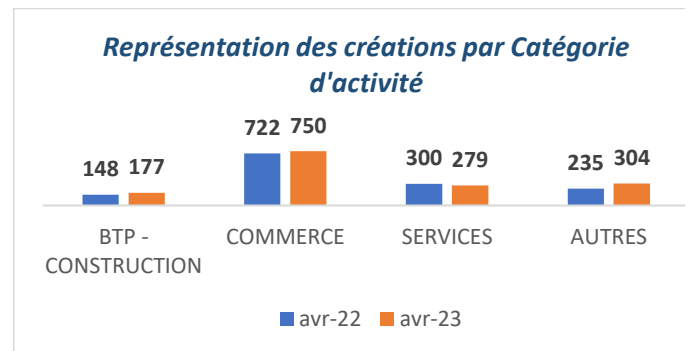
STRUCTURE	Avril-22	Avril-23
APIP SIEGE	897	788
ANTENNE BOKE	10	19
ANTENNE FARANAH	9	0
ANTENNE KANKAN	23	30
ANTENNE KINDIA	80	67
ANTENNE LABE	23	43
ANTENNE N'ZEREKORE	2	22
APIP MOBILE	41	77
NOTAIRE	236	189
Total	1321	1235



Excepté le siège principal, les **notaires** créent plus d'entreprises que les autres structures, cela s'explique par la facilitation et simplification des procédures de création d'entreprises mises en place pour eux dans le cadre de l'amélioration du climat des affaires. Par ailleurs, parmi les PLI (antennes), **KINDIA et LABE** ont créé plus d'entreprise ce mois-ci contrairement à **FARANAH** qui n'a cette fois-ci formalisé aucune entreprise.

9 Création d'entreprise par catégories d'activité en Avril 2023

SECTEURS D'ACTIVITES	Avril-22	Avril-23
A - BTP - CONSTRUCTION	126	123
B - COMMERCE	666	589
C - COMMUNICATION & TIC	14	24
D - PRESTATION DE SERVICES	296	245
E - TRANSPORT & LOGISTIQUE	44	40
F - ENERGIE & MINES	41	32
G - INDUSTRIES	7	11
H - TOURISME, HOTELLERIE & ART	27	46
I - AGRICULTURE ELEVAGE & PECHE	88	110
J - INSTITUTIONS FINANCIERES	0	4
K - EDUCATION & SANTE	11	10
L - AUTRE	1	1



En ce début d'année, nous continuons toujours à observer que le Commerce représente le secteur d'activité le plus créé en Guinée.

Statistiques de création par APIP MOBILE

Création mensuelle d'entreprises Avril 2022 vs Avril 2023 par APIP MOBILE

	Janvier	Février	Mars	Avril	Mai	Juin	Juillet	Août	Septembre	Octobre	Novembre	Décembre	TOTAL
2022	54	53	58	41	48	112	48	54	81	81	72	48	750
2023	94	65	68	77									305

Création d'entreprises par Forme juridique et Genre (2022 vs 2023) par APIP MOBILE

Forme juridique	2022	Jav-Avril 2023
IND	703	285
SARL/SARLU	47	20
Total	750	305

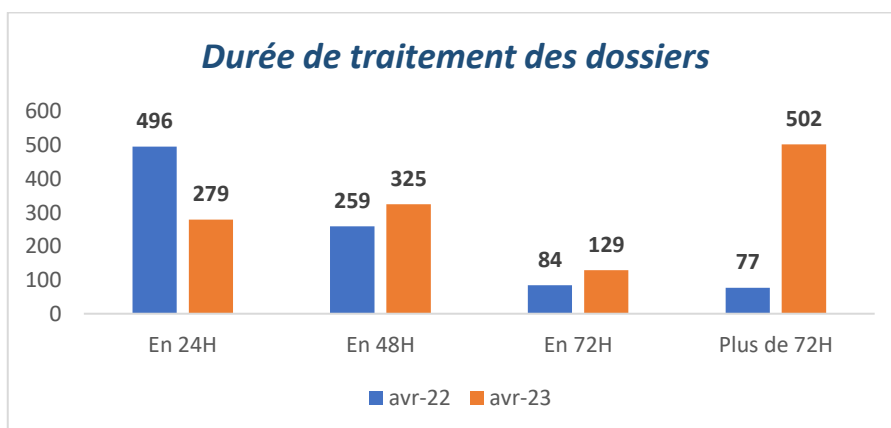
Genre	2022	Jav-Avril 2023
Femme	228	97
Homme	623	207
Total	750	304

En début d'année 2023, depuis la relance du bus, nous constatons une dynamique dans la formalisation d'entreprises par rapport à l'année passée du même mois, cela pourrait s'expliquer par la maîtrise des procédures de création par les agents, un meilleur suivi dans le traitement de leur dossier et la stabilité de leur connexion à SyNERGUI.

Par ailleurs, c'est la forme juridique Entreprise Individuelle qui est plus créée par rapport aux autres formes au niveau du bus APIP Mobile.

	Avril-22	Avril-23
SECTEURS D'ACTIVITES	Montants	Montants
A - BTP - CONSTRUCTION	850 000 000,00 GNF	855 000 000,00 GNF
B - COMMERCE	995 000 000,00 GNF	779 500 000,00 GNF
C - COMMUNICATION & TIC	81 000 000,00 GNF	105 000 000,00 GNF
D - PRESTATION DE SERVICES	2 913 000 005,00 GNF	941 500 000,00 GNF
E - TRANSPORT & LOGISTIQUE	783 000 000,00 GNF	389 500 000,00 GNF
F - ENERGIE & MINES	929 000 000,00 GNF	1 128 000 000,00 GNF
G - INDUSTRIES	51 000 000,00 GNF	790 000 000,00 GNF
H - TOURISME, HOTELLERIE & ART	41 000 000,00 GNF	32 000 000,00 GNF
I - AGRICULTURE ELEVAGE & PECHE	328 500 000,00 GNF	188 200 000,00 GNF
J - INSTITUTIONS FINANCIERES	78 800 000,00 GNF	13 000 000,00 GNF
K - EDUCATION & SANTE	37 000 000,00 GNF	36 000 000,00 GNF
L - AUTRE	100 000 000,00 GNF	10 000 000,00 GNF
TOTAL	7 187 300 005,00 GNF	4 487 700 000,00 GNF

ORIGINES	Avril-22	Avril-23
GUINEE	3 305 500 005,00 GNF	3 905 700 000,00 GNF
RESTE DE L'AFRIQUE	904 000 000,00 GNF	263 000 000,00 GNF
ASIE	403 000 000,00 GNF	236 000 000,00 GNF
EUROPE	370 000 000,00 GNF	63 000 000,00 GNF
AMERIQUE	126 000 000,00 GNF	20 000 000,00 GNF
OCEANIE	20 000 000,00 GNF	0 000 000,00 GNF



En conclusion, nous retiendrons dans ce rapport du mois d'avril une baisse de création d'entreprise avec un retard de traitement des dossiers, cela pourrait s'expliquer aux **différentes pannes d'internet constatées au niveau du Guichet Unique** pendant ce mois, mais des dispositions ont été prises dans ce sens avec **le recâblage du Guichet Unique** pour la stabilité permanente de la connexion internet et de la plateforme SYNERGUI au niveau de ce département pour les prochains mois.