

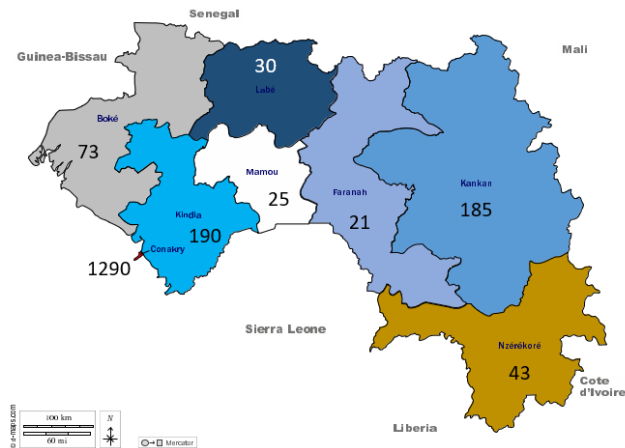
Statistiques de création d'entreprise - Janvier 2023

Dans ce rapport, nous présentons la nomenclature des **1857** entreprises créées au mois de Janvier, ainsi que l'évolution des créations mensuelles en 2022 en faisant une comparaison avec les données de 2023.

| Mois | Janvier | Février | Mars | Avril | Mai | Juin | Juillet | Août | Septembre | Octobre | Novembre | Décembre | TOTAL |
|------|---------|---------|------|-------|------|------|---------|------|-----------|---------|----------|----------|--------------|
| 2022 | 1420 | 1405 | 1546 | 1321 | 1409 | 1576 | 922 | 1315 | 1583 | 1489 | 1630 | 807 | 16423 |
| 2023 | 1857 | | | | | | | | | | | | |

Localisation des entreprises créées par région (Janv. 2023) :

Localisation des nouvelles entreprises par région : en 2023



Etude comparative sur les formes juridiques

Janv. 2022 vs Janv. 2023

| Forme juridique | Janv-22 | Janv-23 |
|-----------------|-------------|-------------|
| GIE | 11 | 6 |
| IND | 949 | 1306 |
| SA / SAU | 12 | 10 |
| SARL / SARLU | 432 | 513 |
| SAS / SASU | 7 | 15 |
| SCI / SCP | 1 | 61 |
| SUCC | 8 | 6 |
| BR / BL | 0 | 0 |
| Total | 1420 | 1857 |

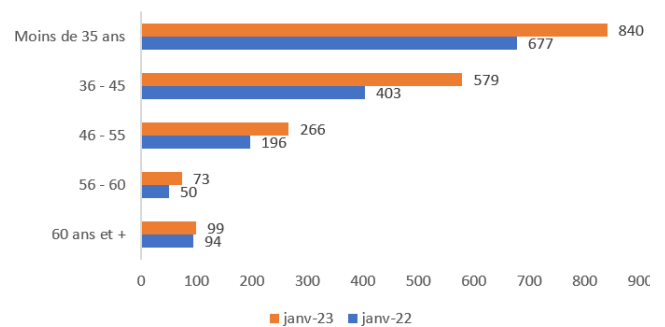
Courant janvier 2023, nous avons créé plus de **SOCIETE** par rapport au même mois de l'année passée.

Etude comparative sur la création d'entreprises en Janv. 2023 – Janv. 2022

| | Janvier | Evolution |
|-----------|---------|-----------|
| Année2022 | 1420 | 24% |
| Année2023 | 1857 | |

En janvier 2023, nous enregistrons une hausse de **24 %** de la création d'entreprises comparé au mois de janvier 2022. Cette hausse s'explique par la stabilité de SYNERGUI en ayant moins de soucis avec l'interco APIP-DGI.

Statistique par classe d'âge des promoteurs



Création par GENRE

| GENRE | Femme | Homme | Total |
|--------------|-------|-------|-------|
| Janvier 2022 | 401 | 1019 | 1420 |
| Janvier 2023 | 558 | 1299 | 1857 |

Courant janvier 2023, les femmes ont créé plus d'entreprises, soit une évolution de **29%** par rapport au même mois de l'année passée. Avec cette échelle, nous constatons l'engouement d'entreprendre chez les femmes.

Statistiques sur les IDE :

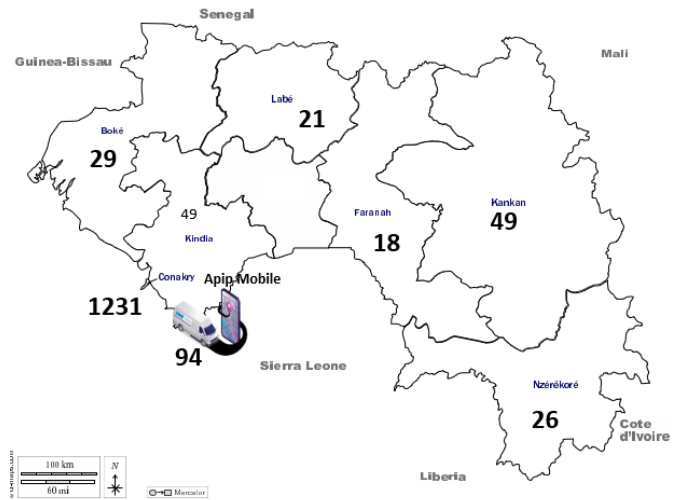
| ORIGINE DU PROMOTEUR | Janv-22 | Janv-23 |
|----------------------|-------------|-------------|
| GUINEE | 1297 | 1738 |
| RESTE DE L'AFRIQUE | 66 | 66 |
| ASIE | 38 | 38 |
| EUROPE | 11 | 12 |
| AMERIQUE | 8 | 3 |
| OCEANIE | 0 | 0 |
| TOTAL | 1420 | 1857 |

Création d'entreprises par structures en Janv-2022 vs Janv.-2023

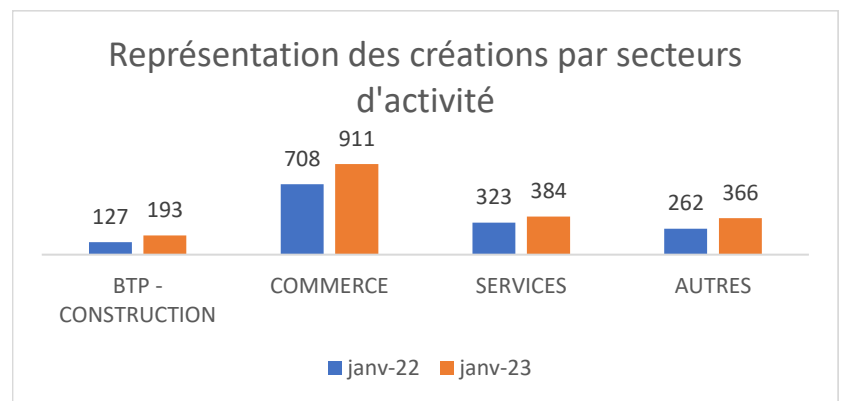
| STRUCTURE | Janv-22 | Janv-23 |
|--------------------|-------------|-------------|
| APIP SIEGE | 1050 | 1231 |
| ANTENNE BOKE | 2 | 29 |
| ANTENNE FARANAH | 0 | 18 |
| ANTENNE KANKAN | 15 | 90 |
| ANTENNE KINDIA | 27 | 49 |
| ANTENNE LABE | 10 | 21 |
| ANTENNE N'ZEREKORE | 2 | 26 |
| APIP MOBILE | 54 | 94 |
| NOTAIRE | 260 | 299 |
| TOTAL | 1420 | 1857 |

Ce mois-ci nous avons enregistré plus de création dans les PLI de KANKAN et KINDIA contrairement autres PLI.

Création par structure (Siège – Antennes PLI - APIP Mobile) :



| SECTEURS D'ACTIVITES | Janv-22 | Janv-23 |
|---------------------------------|-------------|-------------|
| A - BTP - CONSTRUCTION | 127 | 193 |
| B - COMMERCE | 708 | 911 |
| C - COMMUNICATION & TIC | 11 | 19 |
| D - PRESTATION DE SERVICES | 323 | 384 |
| E - TRANSPORT & LOGISTIQUE | 54 | 44 |
| F - ENERGIE & MINES | 34 | 43 |
| G - INDUSTRIES | 11 | 48 |
| H - TOURISME, HOTELLERIE & ART | 69 | 59 |
| I - AGRICULTURE ELEVAGE & PECHE | 63 | 123 |
| J - INSTITUTIONS FINANCIERES | 3 | 3 |
| K - EDUCATION & SANTE | 15 | 27 |
| L - AUTRE | 1 | 3 |
| TOTAL | 1420 | 1857 |



Statistiques d'APIP MOBILE

Création mensuelle d'entreprises 2022 vs 2021 par APIP MOBILE

| | Janvier | Février | Mars | Avril | Mai | Juin | Juillet | Août | Septembre | Octobre | Novembre | Décembre | TOTAL |
|-------------|---------|---------|------|-------|-----|------|---------|------|-----------|---------|----------|----------|-------|
| 2022 | 54 | 53 | 58 | 41 | 48 | 112 | 48 | 54 | 81 | 81 | 72 | 48 | 750 |
| 2023 | 94 | | | | | | | | | | | | |

Création d'entreprises par Forme juridique et Genre (2022 vs 2023) par APIP MOBILE

| Forme juridique | 2022 | 2023 |
|-----------------|------------|-----------|
| IND | 703 | 89 |
| SARL/SARLU | 47 | 5 |
| Total | 750 | 94 |

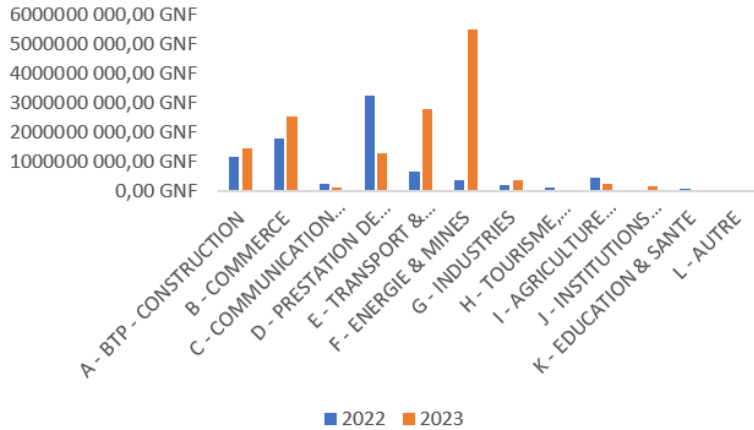
| Genre | 2022 | 2023 |
|--------------|------------|-----------|
| Femme | 228 | 35 |
| Homme | 623 | 59 |
| Total | 750 | 94 |

Ce début d'année 2023, le bus APIP Mobile a formalisé plus d'entreprises par rapport à l'année passée du même mois.

- Statistique sur le Dépôt de capital social en banque par secteur d'activité et par forme juridique :

| SECTEURS D'ACTIVITES | Janv. 2022 | | | | | Janv. 2023 | | | | |
|---------------------------------|----------------------------|----------------------------|----------------------------|------------------------|-------------------------------------|----------------------------|----------------------------|----------------------------|-------------------------|--------------------------------------|
| | SARL/SARL U | SA/SAU | SAS/SASU | SCI | Total | SARL/SARL U | SA/SAU | SAS/SASU | SCI | Total |
| A - BTP - CONSTRUCTION | 652 000 000,00 GNF | 510 000 000,00 GNF | 0,00 GNF | 0,00 GNF | 1 162 000 000,00 GNF | 1 071 500 000,00 GNF | 290 000 000,00 GNF | 50 000 000,00 GNF | 10 000 000,00 GNF | 1 421 500 000,00 GNF |
| B - COMMERCE | 1 448 300 000,00 GNF | 270 000 000,00 GNF | 65 000 000,00 GNF | 0,00 GNF | 1 783 300 000,00 GNF | 1 647 000 000,00 GNF | 880 000 000,00 GNF | 10 000 000,00 GNF | 0,00 GNF | 2 537 000 000,00 GNF |
| C - COMMUNICATION & TIC | 99 700 000,00 GNF | 140 000 000,00 GNF | 10 000 000,00 GNF | 0,00 GNF | 249 700 000,00 GNF | 77 000 000,00 GNF | 2 000 000,00 GNF | 20 000 000,00 GNF | 0,00 GNF | 99 000 000,00 GNF |
| D - PRESTATION DE SERVICES | 1 258 000 000,00 GNF | 980 000 000,00 GNF | 1 010 000 000,00 GNF | 4 000 000,00 GNF | 3 252 000 000,00 GNF | 1 230 500 000,00 GNF | 500 000,00 GNF | 43 000 000,00 GNF | 0,00 GNF | 1 274 000 000,00 GNF |
| E - TRANSPORT & LOGISTIQUE | 518 000 000,00 GNF | 140 000 000,00 GNF | 1 000 000,00 GNF | 0,00 GNF | 659 000 000,00 GNF | 2 782 000 000,00 GNF | 0,00 GNF | 0,00 GNF | 0,00 GNF | 2 782 000 000,00 GNF |
| F - ENERGIE & MINES | 287 000 000,00 GNF | 50 000 000,00 GNF | 4 000 000,00 GNF | 0,00 GNF | 341 000 000,00 GNF | 223 000 000,00 GNF | 280 000 000,00 GNF | 5 000 000 000,00 GNF | 0,00 GNF | 5 503 000 000,00 GNF |
| G - INDUSTRIES | 191 000 000,00 GNF | 0,00 GNF | 0,00 GNF | 0,00 GNF | 191 000 000,00 GNF | 375 000 000,00 GNF | 0,00 GNF | 0,00 GNF | 0,00 GNF | 375 000 000,00 GNF |
| H - TOURISME, HOTELLERIE & ART | 111 000 000,00 GNF | 0,00 GNF | 0,00 GNF | 0,00 GNF | 111 000 000,00 GNF | 19 000 000,00 GNF | 0,00 GNF | 0,00 GNF | 0,00 GNF | 19 000 000,00 GNF |
| I - AGRICULTURE ELEVAGE & PECHE | 297 000 000,00 GNF | 160 000 000,00 GNF | 0,00 GNF | 0,00 GNF | 457 000 000,00 GNF | 249 500 000,00 GNF | 0,00 GNF | 0,00 GNF | 0,00 GNF | 249 500 000,00 GNF |
| J - INSTITUTIONS FINANCIERES | 21 000 000,00 GNF | 0,00 GNF | 0,00 GNF | 0,00 GNF | 21 000 000,00 GNF | 0,00 GNF | 140 000 000,00 GNF | 10 000 000,00 GNF | 0,00 GNF | 150 000 000,00 GNF |
| K - EDUCATION & SANTE | 70 000 000,00 GNF | 0,00 GNF | 0,00 GNF | 0,00 GNF | 70 000 000,00 GNF | 17 000 000,00 GNF | 0,00 GNF | 0,00 GNF | 0,00 GNF | 17 000 000,00 GNF |
| L - AUTRE | 0,00 GNF | 0,00 GNF | 0,00 GNF | 0,00 GNF | 0,00 GNF | 0,00 GNF | 0,00 GNF | 0,00 GNF | 0,00 GNF | 0,00 GNF |
| TOTAL | 4 953 000 000,00 GNF | 2 250 000 000,00 GNF | 1 090 000 000,00 GNF | 4 000 000,00 GNF | 8 297 000 000,00 GNF | 7 691 500 000,00 GNF | 1 592 500 000,00 GNF | 5 133 000 000,00 GNF | 10 000 000,00 GNF | 14 427 000 000,00 GNF |

Dépôt de capital social par secteur d'activité et par forme juridique janv-2022 VS janv-2023



Statistique sur le Dépôt de capital social en banque par promoteurs étrangers :

| ORIGINES | 2022 | 2023 | Total |
|--------------------|-----------------------------|-----------------------------|-----------------------------|
| RESTE DE L'AFRIQUE | 1 875 000 000,00 GNF | 5 943 000 000,00 GNF | 7 818 000 000,00 GNF |
| ASIE | 294 000 000,00 GNF | 478 000 000,00 GNF | 772 000 000,00 GNF |
| EUROPE | 39 000 000,00 GNF | 66 000 000,00 GNF | 105 000 000,00 GNF |
| AMERIQUE | 350 000 000,00 GNF | 21 000 000,00 GNF | 371 000 000,00 GNF |
| OCEANIE | 0,00 GNF | 0,00 GNF | 0,00 GNF |
| TOTAL | 2 558 000 000,00 GNF | 6 508 000 000,00 GNF | 9 066 000 000,00 GNF |

Dépôt de capital social par Etranger janv-2022 VS janv-2023



