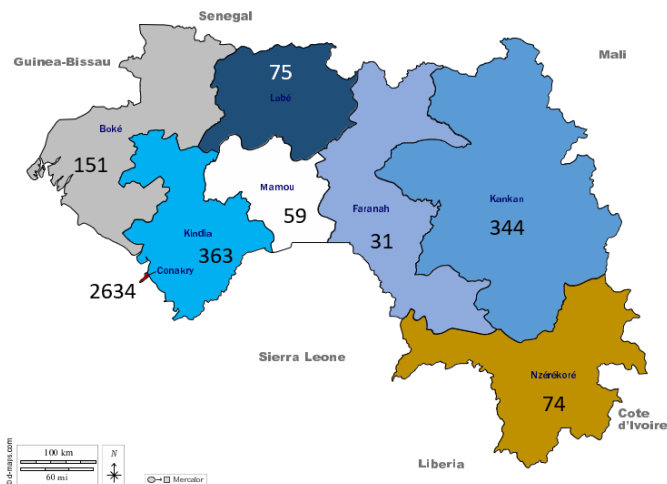


# Statistiques de création d'entreprise - Mars 2023

1 Dans ce rapport, nous présentons les statistiques des **1658** entreprises créées au mois de Mars, ainsi que l'évolution des créations mensuelles en 2023 en faisant une comparaison avec les données de 2022.

Mois	Janvier	Février	Mars	Avril	Mai	Juin	Juillet	Août	Septembre	Octobre	Novembre	Décembre	TOTAL
2022	1420	1405	1546	1321	1409	1576	922	1315	1583	1489	1630	807	<b>16423</b>
2023	1857	1510	1658										<b>5011</b>

2 Localisation des entreprises créées par région (Mars. 2023) :



3 Etude comparative sur les formes juridiques

Mars. 2022 vs Mars. 2023

Courant Mars 2023, nous avons créé plus d'entreprises individuelles par rapport au même mois de l'année passée, les SARL viennent en 2<sup>ème</sup> position.

Forme juridique	Mars	Mars
Groupement d'Intérêt Economique	15	1
Entreprise Individuelle	1010	1180
Société Anonyme / Société Anonyme Unipersonnelle	13	8
Société à Responsabilité Limitée / Société à Responsabilité Limitée Unipersonnelle	484	445
Société par Action Simplifiée / Société par Action Simplifiée Unipersonnelle	20	15
Société Civile Immobilière / Société Civile Professionnelle	1	0
Succursale	3	9
Bureau de Représentation / Bureau de liaison	0	0

4 Etude comparative sur la création d'entreprises en Mars 2023 – Mars. 2022

	Mars	Evolution
Année2022	<b>1546</b>	<b>7%</b>
Année2023	<b>1658</b>	

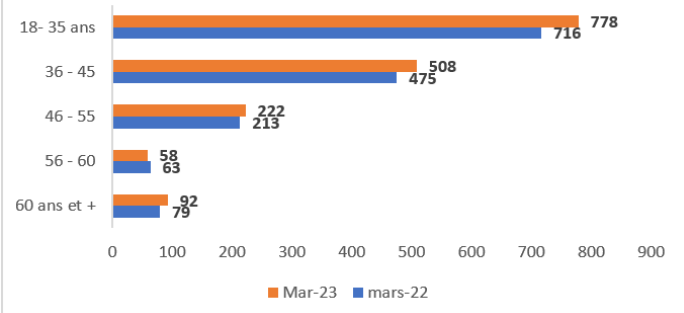
En février 2023, nous enregistrons une hausse de **7%** de la création d'entreprises comparé au mois de février 2022. Cette hausse s'explique par la stabilité de SYNERGUI en ayant moins de soucis avec l'interco APIP-DGI.

6 Création par GENRE -Mars 2023

GENRE	Femme	Homme	Total
Mars 2022	510	1036	1446
Mars 2023	481	1177	1658

Courant Mars 2023, nous constatons chez les femmes, une légère baisse de création d'entreprises avec une différence de **29 créations** par rapport au même mois de l'année dernière.

5 Statistique de création d'entreprise par âge du promoteur



En Mars 2023, les jeunes entrepreneurs de 18 – 35 ans représentent la couche qui crée plus d'entreprises en Guinée, comme l'a toujours été ces 3 dernières années.

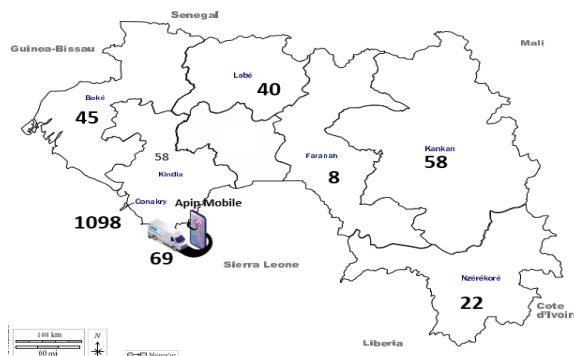
7 Statistiques sur les IDE – Mars 2023:

ORIGINES	Mars22	Mars-23
GUINEE	1425	1517
RESTE DE L'AFRIQUE	62	76
ASIE	39	34
EUROPE	15	21
AMERIQUE	4	7
OCEANIE	0	0

En Mars 2023, nous constatons chez les promoteurs étrangers une constance dans la création, ce qui explique une stabilité de l'intérêt des promoteurs étrangers pour le marché guinéen.

STRUCTURE	Mars-22	Mars-23
APIP SIEGE	1050	1098
ANTENNE BOKE	4	45
ANTENNE FARANAH	7	8
ANTENNE KANKAN	20	82
ANTENNE KINDIA	51	58
ANTENNE LABE	51	40
ANTENNE N'ZEREKORE	2	22
<b>APIP MOBILE</b>	<b>58</b>	<b>69</b>
NOTAIRE	303	236
<b>Total</b>	<b>1546</b>	<b>1658</b>

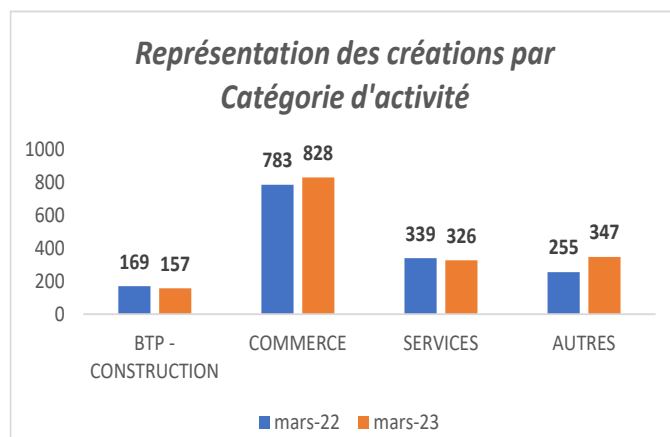
Localisation des nouvelles entreprises par région : En mars 2022



Excepté le siège principal, les **notaires** créent plus d'entreprises que les autres structures, cela s'explique par la facilitation et simplification des procédures de création d'entreprises mises en place pour eux dans le cadre de l'amélioration du climat des affaires. En outre, parmi les PLI (antennes), **APIP MOBILE** et **KANKAN** ont créé plus d'entreprise ce mois-ci.

## 9 Création d'entreprise par catégories d'activité en Février 2023

SECTEURS D'ACTIVITES	Mars-22	Mars-23
A - BTP - CONSTRUCTION	169	157
B - COMMERCE	783	834
C - COMMUNICATION & TIC	12	32
D - PRESTATION DE SERVICES	339	322
E - TRANSPORT & LOGISTIQUE	48	58
F - ENERGIE & MINES	44	26
G - INDUSTRIES	10	39
H - TOURISME, HOTELLERIE & ART	29	65
I - AGRICULTURE ELEVAGE & PECHE	94	106
J - INSTITUTIONS FINANCIERES	1	2
K - EDUCATION & SANTE	15	16
L - AUTRE	2	1



## Statistiques de création par APIP MOBILE

## Création mensuelle d'entreprises 2022 vs 2023 par APIP MOBILE

	Janvier	Février	Mars	Avril	Mai	Juin	Juillet	Août	Septembre	Octobre	Novembre	Décembre	TOTAL
<b>2022</b>	54	53	58	41	48	112	48	54	81	81	72	48	<b>750</b>
<b>2023</b>	94	65	68										<b>228</b>

## Création d'entreprises par Forme juridique et Genre (2022 vs 2023) par APIP MOBILE

Forme juridique	2022	Jav-mars 2023
IND	703	212
SARL/SARLU	47	16
<b>Total</b>	<b>750</b>	<b>228</b>

Genre	2022	Jav-Fév 2023
Femme	228	70
Homme	623	159
<b>Total</b>	<b>750</b>	<b>228</b>

En début d'année 2023, depuis la relance du bus, nous constatons une dynamique dans la formalisation d'entreprises par rapport à l'année passée du même mois, cela pourrait s'expliquer par la maîtrise des procédures de création par les agents, un meilleur suivi dans le traitement de leur dossier et la stabilité de leur connexion à SyNERGUI.

Par ailleurs, c'est la forme juridique Entreprise Individuelle qui est plus créée par rapport aux autres au niveau du bus APIP Mobile.

## Statistique sur le Dépôt de capital social en banque par secteur d'activité mars 2023 :

SECTEURS D'ACTIVITES	mars-22	mars-23
	Montants	Montants
A - BTP - CONSTRUCTION	1 373 500 000,00 GNF	1 351 000 001,00 GNF
B - COMMERCE	1 799 000 000,00 GNF	1 408 500 000,00 GNF
C - COMMUNICATION & TIC	61 000 000,00 GNF	50 171 000 000,00 GNF
D - PRESTATION DE SERVICES	5 970 000 000,00 GNF	5 565 500 000,00 GNF
E - TRANSPORT & LOGISTIQUE	200 000 000,00 GNF	598 400 000,00 GNF
F - ENERGIE & MINES	1 447 000 000,00 GNF	385 000 000,00 GNF
G - INDUSTRIES	365 000 000,00 GNF	120 000 000,00 GNF
H - TOURISME, HOTELIERIE & ART	225 000 000,00 GNF	106 000 000,00 GNF
I - AGRICULTURE ELEVAGE & PECHE	5 774 400 000,00 GNF	111 600 000,00 GNF
J - INSTITUTIONS FINANCIERES	78 800 000,00 GNF	20 000 000,00 GNF
K - EDUCATION & SANTE	99 000 000,00 GNF	27 000 000,00 GNF
L - AUTRE	20 000 000,00 GNF	256 000 000,00 GNF
TOTAL	17 412 700 000,00 GNF	60 120 000 001,00 GNF

## Statistique sur le dépôt de capital social en banque par les étrangers

ORIGNES	Mars-22	Mars-23
GUINEE	14 728 400 000,00 GNF	58 139 000 001,00 GNF
RESTE DE L'AFRIQUE	1 123 800 000,00 GNF	889 000 000,00 GNF
ASIE	656 000 000,00 GNF	282 000 000,00 GNF
EUROPE	302 000 000,00 GNF	289 000 000,00 GNF
AMERIQUE	400 000 000,00 GNF	415 000 000,00 GNF
OCEANIE	20 000 000,00 GNF	106 000 000,00 GNF

## Durée de traitement des dossiers mars 2022 vs 2023

